

KRZESŁA SKLEJKOWE



profim



LIGO

4-7

RESSO

8-11

SENSI

12-19



CHROM (III)
Technologia przyjazna
dla środowiska.

Produkty zawierające powłoki
galwaniczne wykonane z użyciem
chromu trójwartościowego.

CHROMIUM (III)
Eco-Friendly Technology

Products plated
with trivalent chromium.



LIGO K11H SATYNA



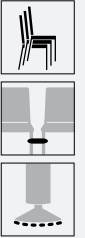
LIGO K11H METALIK



LIGO K21H METALIK



LIGO K31H METALIK



LIGO K32H CHROM



LIGO K32H CHROM




LIGO K12H CZARNY



LIGO K22H CZARNY



15



LIGO K33H SATYNA



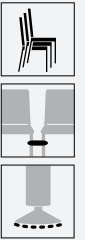
LIGO K43H CHROM



LIGO K13H CHROM



LIGO K23H CHROM z łącznikiem



LIGO K44H CHROM



LIGO K14H CHROM



LIGO K24H CHROM



LIGO K44H CHROM

RESSO K13H CHROM

RESSO K14H CHROM 2P

RESSO K12H CZARNY

RESSO K14H METALIK





RESSO K11H CHROM



RESSO K12H CZARNY 2P



RESSO K13H CHROM



RESSO K14H METALIK



Podłokietniki z nakładką.
Armrests with pad.



RESSO K43H CHROM 2P



RESSO K21 SATYNA 2P



RESSO K11H CHROM 2P



RESSO K31H SATYNA 2P



RESSO K12H CZARNY



RESSO K24H CHROM



RESSO K13H CHROM



RESSO K14H METALIK



10



SENSI





SENSI K1H CHROM 2P



SENSI K1H CHROM



SENSI K1H CHROM



SENSI K1H CHROM 2P



SENSI K1H CHROM

SENSI



5



SENSI K3H SATYNA 2P



SENSI K1H CHROM 2P



SENSI K1H CHROM



SENSI K4H CHROM 2P



SENSI K2H CZARNY



3 x SENSI K1H CHROM



HOKERY / BAR STOOLS

SENSI



SENSI K1CH CZARNY



SENSI K1CH CHROM



SENSI K1CH METALIK



SENSI K1CH CHROM



SENSI K1CH METALIK



SENSI K1CH CZARNY



2 x SENSI K1H CHROM 2P

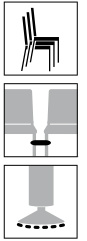
SENSI S4 CHROM



Konstrukcja modelu z podłokietnikami pozwala na swobodne wieszanie krzesła na blacie stołu.
Construction of model with armrests allows easy hanging on table-top.

Możliwość sztaplowania stołów SENSI (do 4 sztuk). Dotyczy tylko stołów z blatem z płyty wiórowej.
Possibility of stacking SENSI tables (up to 4 pcs.). Only in tables with chipboard table top.

SENSI



SENSI S3 CHROM



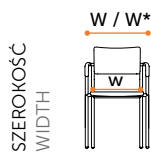
SENSI S4 CHROM



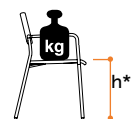
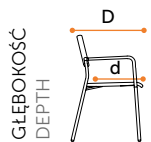
SENSI S2 CHROM



SENSI S1 CHROM



W*
szerokość całkowita z łącznikiem w rzędy
total width including linking part



Wysokość siedziska
Wysokość siedziska zmierzona bez obciążenia.
*Wysokość siedziska zmierzona zgodnie z normą PN EN 13761 (z obciążeniem).
Seat height
Seat height is measured without seat burden.
*Seat height measured according to PN EN 13761 norm (with seat burden).



15

LIGO K11H

H 850 / W 510 / D 560
h 450 / w 430 / d 410

h* 410 / W* 530



15

LIGO K12H

H 850 / W 510 / D 560
h 450 / w 430 / d 410

h* 410 / W* 530



15

LIGO K13H

H 850 / W 510 / D 560
h 450 / w 430 / d 410

h* 410 / W* 530



15

LIGO K14H

H 850 / W 510 / D 560
h 450 / w 430 / d 410

h* 410 / W* 530



15

LIGO K22H

H 850 / W 510 / D 560
h 460 / w 430 / d 420

h* 420 / W* 530



15

LIGO K23H

H 850 / W 510 / D 560
h 460 / w 430 / d 420

h* 420 / W* 530



15

LIGO K24H

H 850 / W 510 / D 560
h 460 / w 430 / d 420

h* 420 / W* 530



10

RESSO K11H

H 900 / W 510 / D 560
h 470 / w 430 / d 400

h* 440



10

RESSO K11H 2P

H 900 / W 590 / D 560
h 470 / w 430 / d 400

h* 440 / P 690



10

RESSO K12H 2P

H 900 / W 590 / D 560
h 470 / w 430 / d 400

h* 440 / P 690



10

RESSO K13H 2P

H 900 / W 590 / D 560
h 470 / w 430 / d 400

h* 440 / P 690



10

RESSO K14H 2P

H 900 / W 590 / D 560
h 470 / w 430 / d 400

h* 440 / P 690



5

SENSI K2H

H 870 / W 500 / D 540
h 480 / w 420 / d 410

h* 440



5

SENSI K3H

H 870 / W 500 / D 540
h 480 / w 420 / d 400

h* 440



5

SENSI K4H

H 880 / W 500 / D 540
h 480 / w 430 / d 380

h* 440



HM/LW 740
G1 730

SENSI S3



15

LIGO K31H

H 850 / W 510 / D 560
h 460 / w 430 / d 140

h* 420 / W* 530



15

LIGO K32H

H 850 / W 510 / D 560
h 460 / w 430 / d 410

h* 420 / W* 530



15

LIGO K33H

H 850 / W 510 / D 560
h 460 / w 430 / d 410

h* 420 / W* 530



15

LIGO K43H

H 870 / W 510 / D 560
h 460 / w 430 / d 380

h* 420 / W* 530



15

LIGO K44H

H 870 / W 510 / D 560
h 460 / w 430 / d 380

h* 420 / W* 530



15

LIGO K21H

H 850 / W 510 / D 560
h 460 / w 430 / d 420

h* 420 / W* 530



10

RESSO K12H

H 900 / W 510 / D 560
h 470 / w 430 / d 400

h* 440



10

RESSO K13H

H 900 / W 510 / D 560
h 470 / w 430 / d 400

h* 440



10

RESSO K14H

H 900 / W 510 / D 560
h 470 / w 430 / d 400

h* 440



10

RESSO K24H

H 900 / W 510 / D 560
h 480 / w 430 / d 410

h* 440



10

RESO K31H 2P

H 900 / W 590 / D 560
h 480 / w 430 / d 400

h* 440 / P 690



10

RESSO K43H 2P

H 900 / W 590 / D 560
h 480 / w 430 / d 400

h* 440 / P 690

SENSI str. 12-19



5

SENSI K1H 2P

H 870 / W 570 / D 540
h 460 / w 420 / d 390

h* 440 / P 670



5

SENSI K2H 2P

H 870 / W 570 / D 540
h 480 / w 410 / d 400

h* 440 / P 670



5

SENSI K3H 2P

H 870 / W 570 / D 540
h 480 / w 420 / d 400

h* 440 / P 670



5

SENSI K4H 2P

H 880 / W 570 / D 540
h 480 / w 430 / d 380

h* 440 / P 670



5

SENSI K1CH

H 960 / W 530 / D 490
h 740 / w 420 / d 390

h* 710

SENSI K1H

H 870 / W 500 / D 540
h 460 / w 420 / d 390

h* 430



SENSI S2



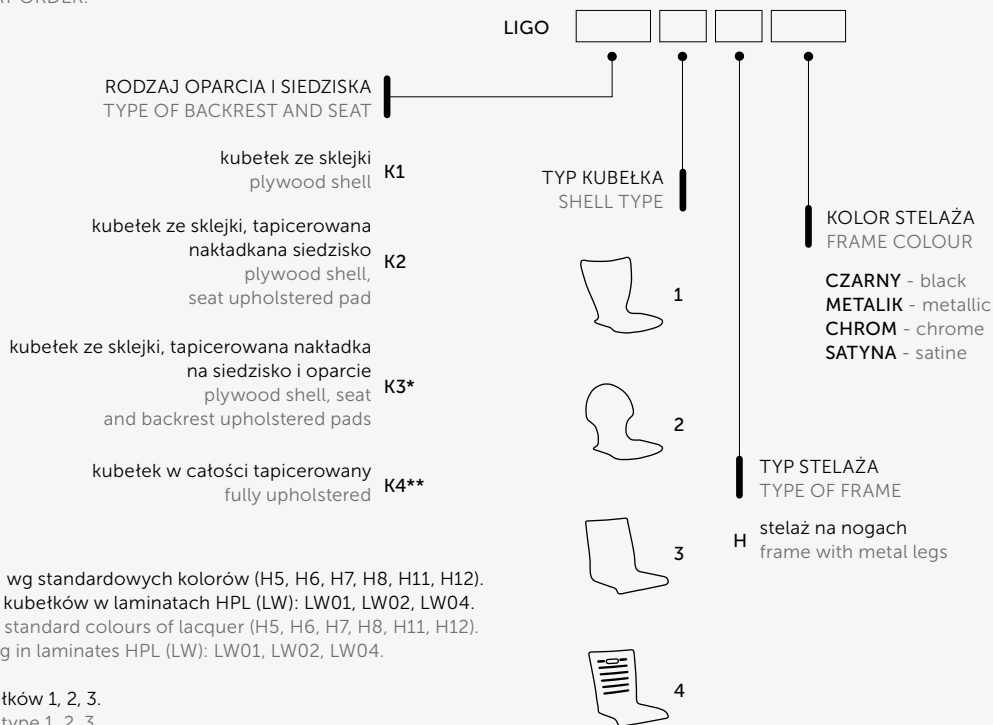
SENSI S4



SENSI S1

PRZY ZAMÓWIENIU PROSIMY STOSOWAĆ SYMBOLE WEDŁUG KODU:
PLEASE USE CODES AT ORDER:

LIGO



Wybarwienia sklejek - wg standardowych kolorów (H5, H6, H7, H8, H11, H12).
Opcja - wykończenie kubetków w laminatach HPL (LW): LW01, LW02, LW04.
Colours of plywood - standard colours of lacquer (H5, H6, H7, H8, H11, H12).
Option - shell finishing in laminates HPL (LW): LW01, LW02, LW04.

*Dotyczy typów kubetków 1, 2, 3.

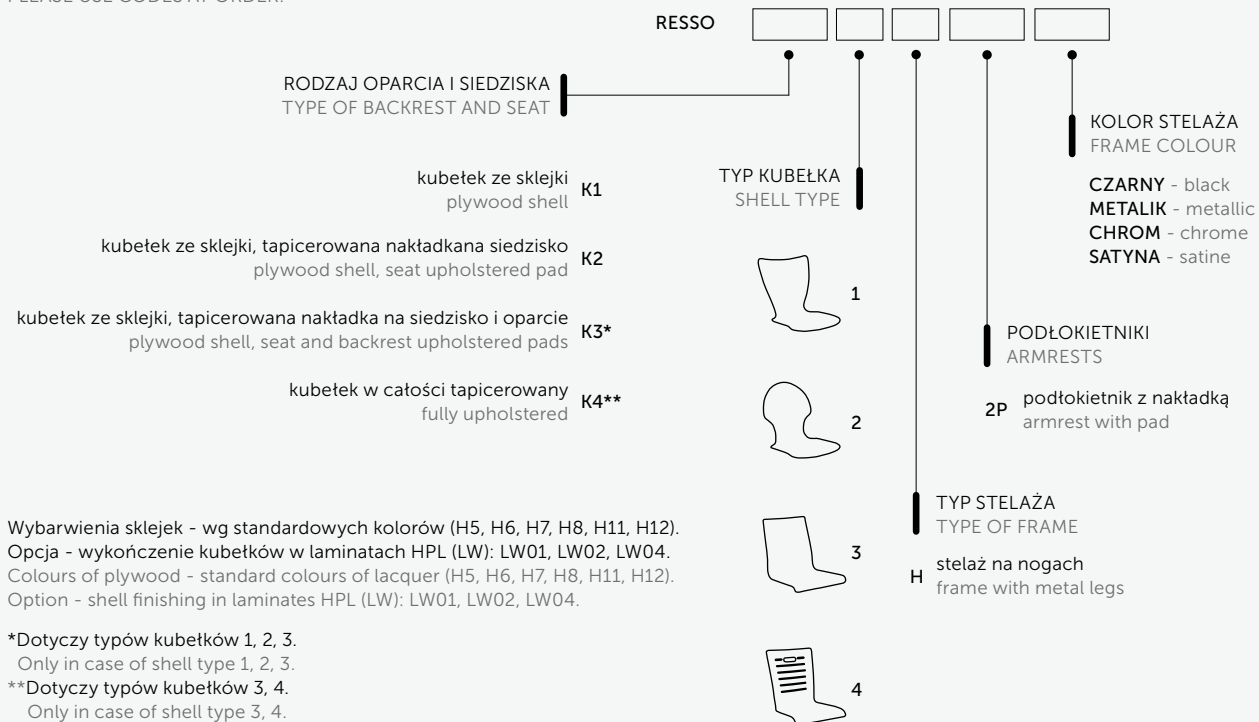
Only in case of shell type 1, 2, 3.

**Dotyczy typów kubetków 3, 4.

Only in case of shell type 3, 4.

PRZY ZAMÓWIENIU PROSIMY STOSOWAĆ SYMBOLE WEDŁUG KODU:
PLEASE USE CODES AT ORDER:

RESSO



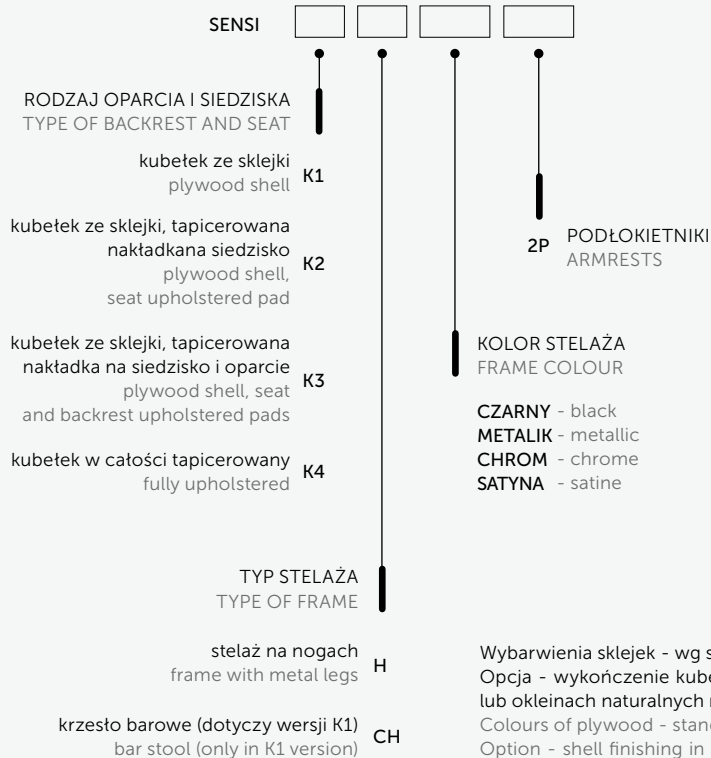
Wybarwienia sklejek - wg standardowych kolorów (H5, H6, H7, H8, H11, H12).
Opcja - wykończenie kubetków w laminatach HPL (LW): LW01, LW02, LW04.
Colours of plywood - standard colours of lacquer (H5, H6, H7, H8, H11, H12).
Option - shell finishing in laminates HPL (LW): LW01, LW02, LW04.

*Dotyczy typów kubetków 1, 2, 3.

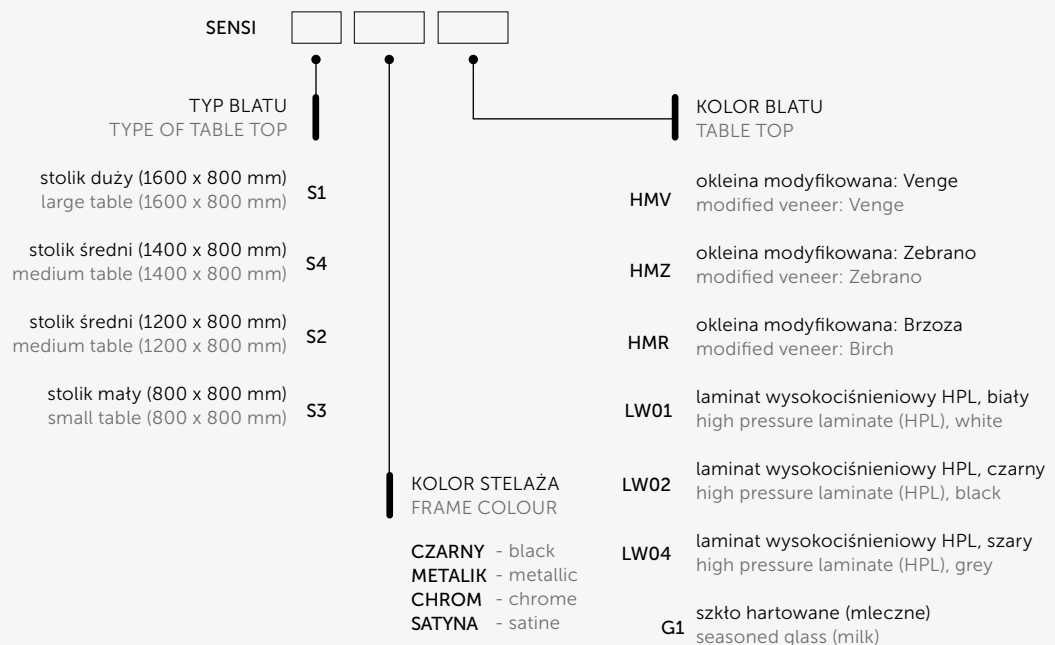
Only in case of shell type 1, 2, 3.

**Dotyczy typów kubetków 3, 4.

Only in case of shell type 3, 4.



Wybarwienia sklejek - wg standardowych kolorów (H5, H6, H7, H8, H11, H12).
Opcja - wykończenie kubetków w laminatach HPL (LW): LW01, LW02, LW04
lub okleinach naturalnych modyfikowanych HM: HMV, HMR, HMZ.
Colours of plywood - standard colours of lacquer (H5, H6, H7, H8, H11, H12).
Option - shell finishing in laminates HPL (LW): LW01, LW02, LW04 or natural
modified veneers HM: HMV, HMR, HMZ.



Q U A L I T Y S E A T I N G

**5 YEAR
GUARANTEE**

5 Lat Gwarancji

www.profim.pl

Producent zastrzega sobie prawo do zmian konstrukcyjnych i zmiany parametrów nie pogarszających walorów użytkowych produktów. Kolory reprodukowane w katalogu mogą odbiegać od rzeczywistych kolorów oferowanych mebli.

The producer reserves the right to conduct construction changes and improvements of the products.
Colours presented in the catalogue may vary from the original colours of furniture.